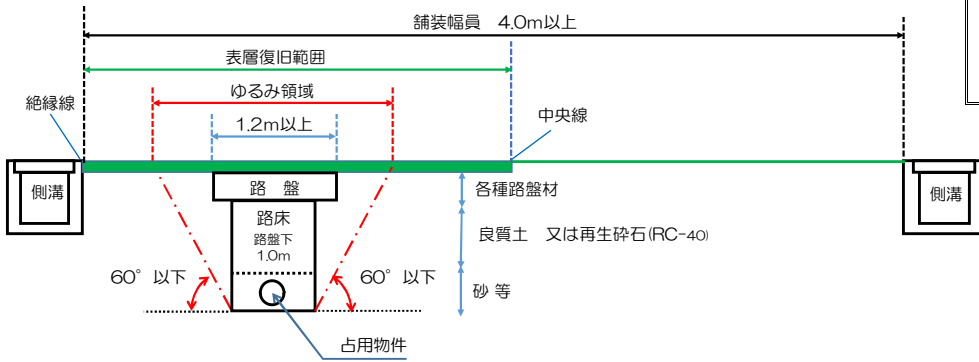


# 舗装本復旧参考図

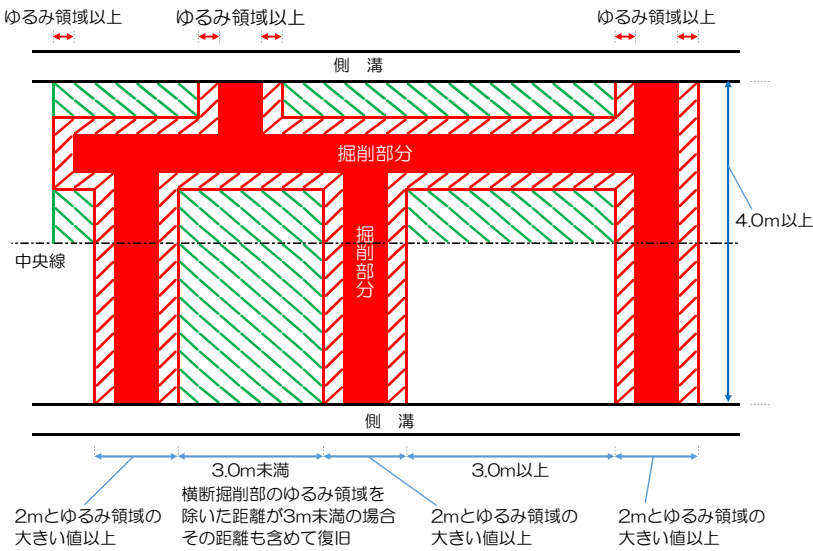
【例1】舗装幅員4.0m以上の場合



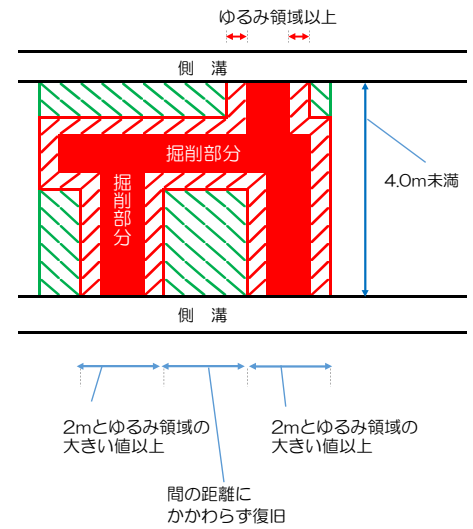
凡例《図2～図7》

- 影響幅復旧範囲 (ゆるみ領域)
- 表層復旧範囲 (切断面等)

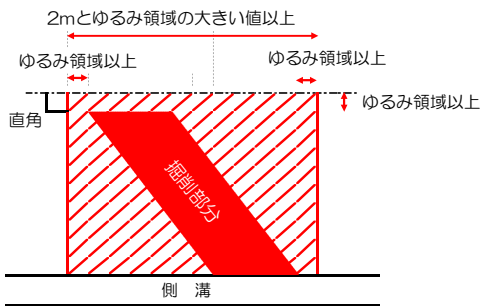
【例2】舗装幅員4.0m以上の道路で縦断掘削の影響幅が車道中央線未済の場合は、中央線まで復旧



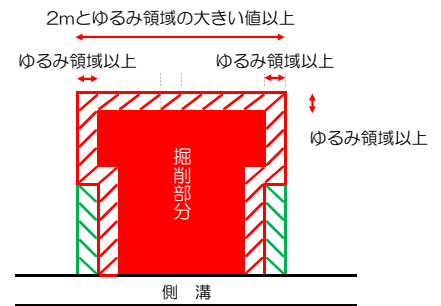
【例3】舗装幅員4.0m未満の道路の場合は車道全幅を復旧



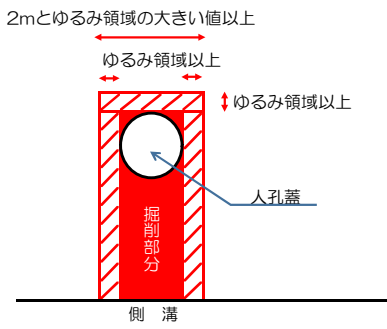
【例4】斜め掘削の復旧は、掘削影響幅を確保して道路中央線に直角に復旧



【例5】掘削幅が異なる場合の復旧



【例6】人孔周囲の復旧



【例7】電柱の場合の復旧

オーガ等による掘削部分からの影響幅を30cm以上とって復旧  
使用する転圧機の寸法以上であること

